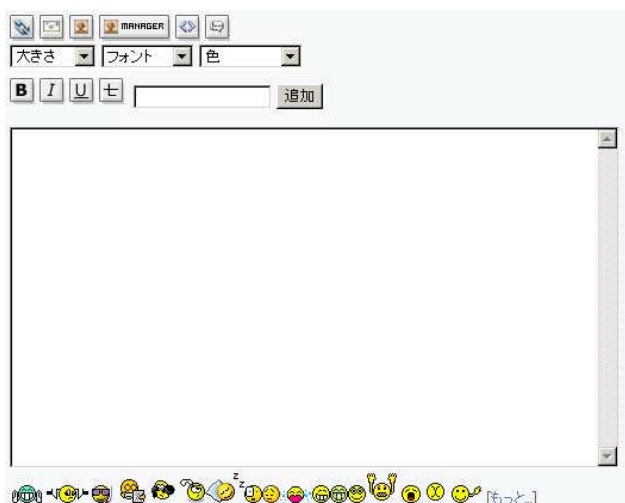


BB コードエディタのツール説明


五島列島サイト、投稿時標準的に使われる BB コードエディタについてご説明します。
(BB コード：簡単な Web ページ装飾言語)


▼BB コードエディタ画面





▼BB コードエディタのツール


BB コードエディタには、次のようなツールがあります。


 リンクボタン
他のホームページへのリンクを作成する補助をしてくれます。


 メールボタン
電子メールへのリンクを作成する補助をしてくれます。

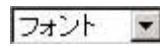
 画像ボタン
URL を利用して画像の貼り付けを行う作業の補助をしてくれます。


 イメージ・マネジャーボタン
イメージ・マネジャーを起動し、一覧から画像アイコンの添付を行います。
また、ユーザー登録アイコンを選択すると画像アイコンの登録も可能です。


 コードボタン
コードを入力するエリアを作るボタンです。プログラムコードを入力する場合に使います。

 引用ボタン
他の人が書いたメッセージを引用する場合に使います。

 文字サイズ変更コンボボックス
文字装飾テキストボックス内の文字の、サイズを選択するボックスです。

 文字フォント変更コンボボックス
文字装飾テキストボックス内の文字の、フォントを選択するボックスです。残念ながら英数字のみ対応で、日本語のフォントは変更できません。

 文字色変更コンボボックス
文字装飾テキストボックス内の文字の、色を選択するボックスです。

 文字装飾ボタン
文字装飾テキストボックス内の文字の、太字 (B)、斜体 (I)、下線 (U)、取消線 (L) にするボタンです。

追加 文字装飾テキストボックス

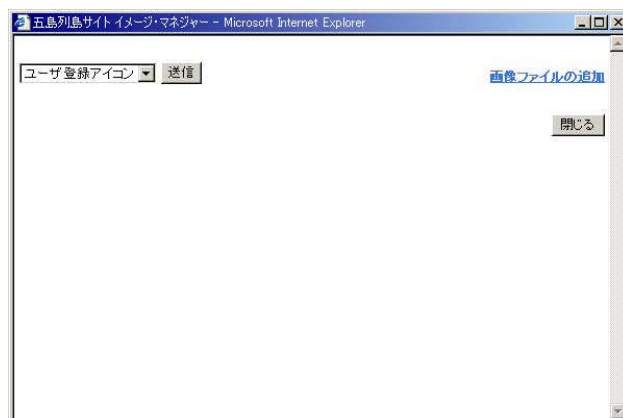
太字や色など、文字を装飾したい場合に、装飾する文字列を入力するエリアです。入力・装飾終了後、「追加」ボタンをクリックすると、下のテキスト入力エリアに装飾用の BB コードが付けられた文字列が追加されます。



クリックした顔文字が挿入されます。また、[もっと]をクリックするとその他の顔アイコン画面が別ウィンドウで表示されより多くの顔アイコンが選択できます。

オプション欄の「顔文字を有効にする」にチェックが入っているときは、顔アイコンが表示されます。オプション欄がないモジュールもあります。

▼イメージ・マネジャーボタンをクリックした時表示される画面（一部）



▼顔アイコンの[もっと]をクリックした時表示される画面

